

Воспитатель: Шалапина  
Светлана Игоревна

### Изготовление развивающего коврика из фетра «Веселый паровоз»

Для изготовления развивающего пособия мне понадобилось:

Фетр (разного цвета, пуговицы, тесемки, трафареты паровоза, вагончиков, ёжика, груши, грибы, цветочки, трава, тучки с капельками, солнце) кнопки, швейная машинка, игла, нитки, ножницы и конечно фантазия и желание.


Цель: развитие мелкой моторики детей раннего возраста.

Задачи:

- развивать мелкую моторику рук детей раннего возраста по системе М. Монтессори.
- развивать желание участвовать в обыгрывании и драматизации знакомых сказок и эмоциональную отзывчивость.
- обогащать словарный запас детей




Готовое изделие



Фетр (2мм.)



Графареты




Паровоз



Ёжик с грибами и фруктами



Изготовление Ёжика




Изготовление фруктов



ГОТОВЫЕ ИЗДЕЛИЯ



Травка и цветочки



Сбор поезда



Сбор всего коврика